










# LA LIAISON SEINE-ESCAUT (RÉSEAU DE PORTS MULTIMODAUX)



## LÉGENDE

-  Voies navigables constituant la liaison Seine-Escaut
-  Autres voies navigables à grand gabarit
-  Autres voies navigables à petit gabarit
-  Port maritime
-  Port fluvial/plate-forme multimodale existant
-  Futur port intérieur et plate-forme SNE
-  Futur raccordement ferroviaire
-  Voie ferrée
-  Autoroute

0 50 km